

# Liite 2: Taseselvitysjakson sisäinen hyvityslaskenta, esimerkkejä

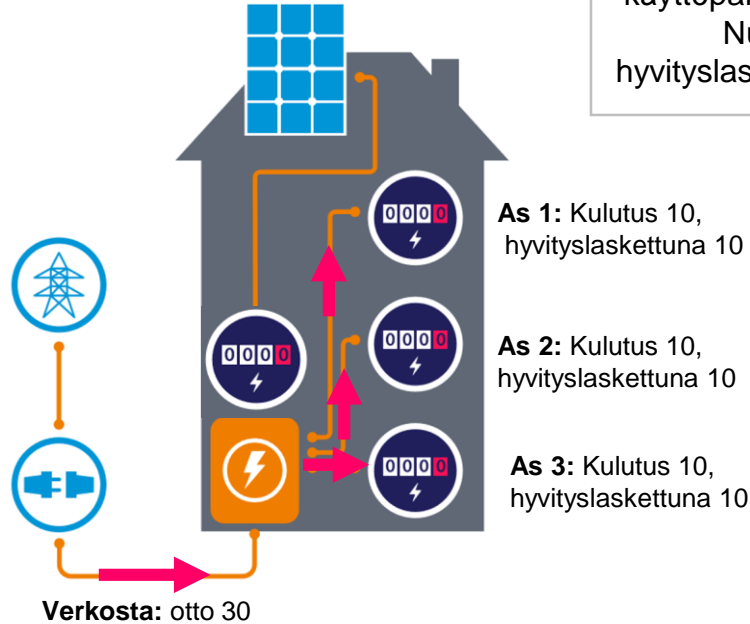
15.4.2020



Työ- ja elinkeinoministeriö  
Arbets- och näringsministeriet

# Ei tuotantoa

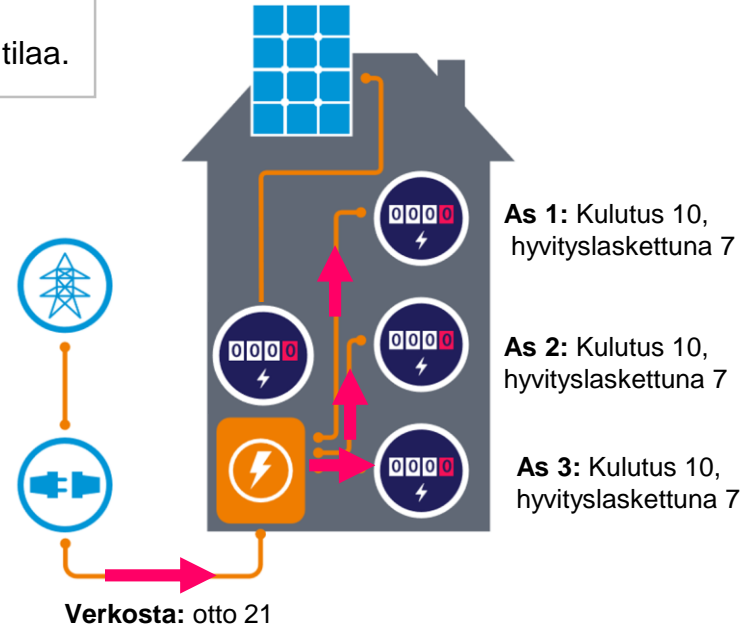
Paneeli: Tuotanto 0,  
hyvityslaskettuna 0



**HUOM!**  
Laskentaesimerkeissä tuotanto jaettu tasaosuuksin käyttöpaikoille, joilla kulutusta. Nuolet kuvaavat hyvityslaskennan jälkeistä tilaa.

# Tuotanto alle kulutuksen

Paneeli: Tuotanto 9  
hyvityslaskettuna 0



= mittaus



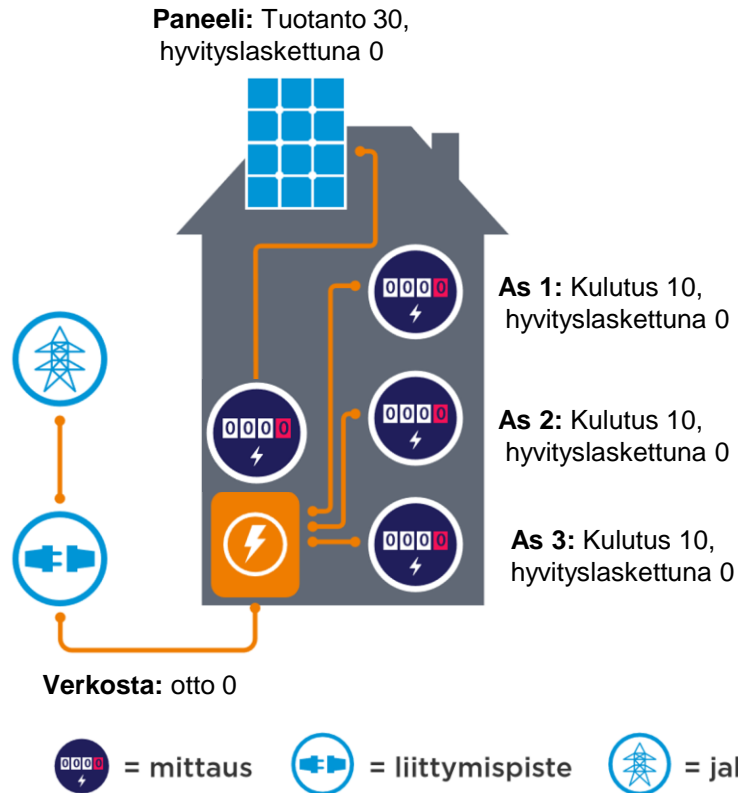
= liittymispiste



= jakeluverkko



# Kulutuksen verran tuotantoa

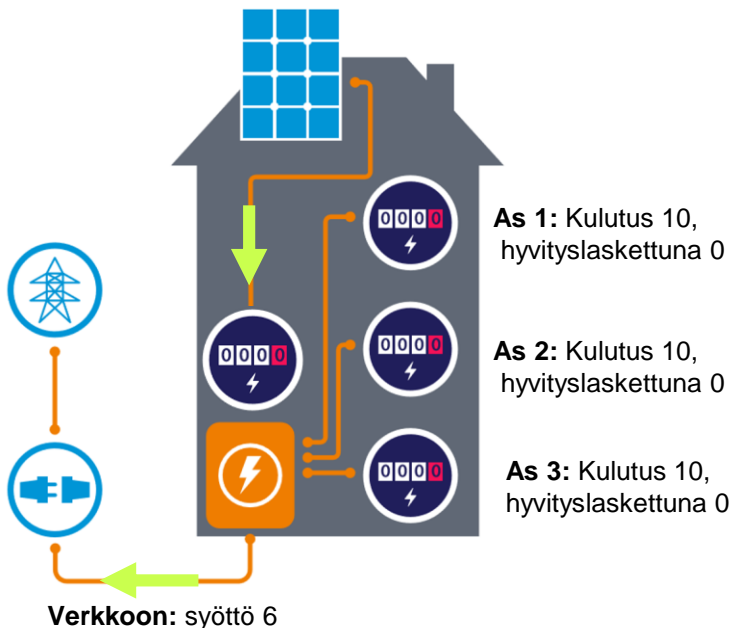


# Tuotanto yli kulutuksen, ylijäämä tuotantokäyttöpaikalle

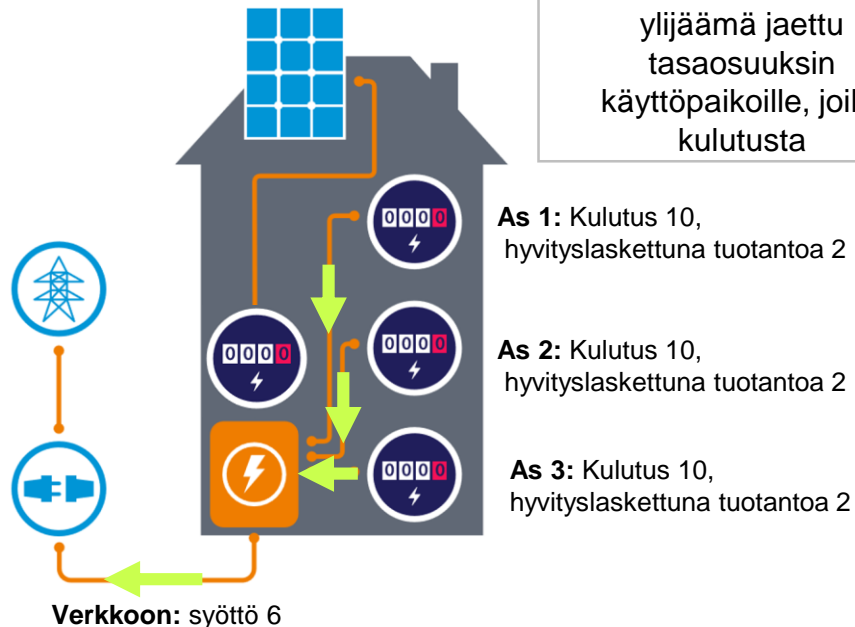
# Tuotanto yli kulutuksen, ylijäämä jäsenille/osakkaille



Paneeli: Tuotanto 36,  
hyvityslaskettuna 6



Paneeli: Tuotanto 36,  
hyvityslaskettuna 0



**HUOM!**  
Laskentaesimerkissä  
ylijäämä jaettu  
tasaosuuksin  
käyttöpaikoille, joilla  
kulutusta

= mittaus    = liittymispiste    = jakeluverkko