



VALTIOVARAINMINISTERIÖ
FINANSMINISTERIET

Hyvinvointialueiden ja HUS-yhtymän toiminnan valmistelun rahoitus vuosina 2021 ja 2022

Avustusten määräytymistekijät ja koelaskelmat
VM/KAO/14.4.2021

HV-alueiden rahoitus 2021 ja 2022

- **Rahoitus**
- vuonna 2021 yhteensä 14 973 000 euroa (*vahvistettu*)
- vuonna 2022 yhteensä 47 146 000 euroa (*esitetty*)

Jakoperusteet

- Laskennallinen osuus
 - Perusosa (euroa/alue)
 - Lisäosat:
 - Asukasperusteinen osa
 - Nykyiset järjestäjät/alue
- HUS-yhtymälle erillinen osuus avustuksesta
- Hyvinvointialueiden rahoituksen määräytymistä tarkasteltiin valmisteluvaiheessa myös vaihtoehtoisilla painotuksilla ja myös esimerkiksi niin, että osa avustuksesta olisi myönnetty harkinnanvaraisesti hyvinvointialuekohtaisen hankesuunnitelmaan pohjautuvan hakemuksen perusteella

Esimerkkilaskelmat, vuosi 2021

Malli 1. (Työryhmän esitys)

- 20% perusosaan (2,98 milj. euroa)
- 40% asukasperusteisesti (5,96 milj. euroa / 1,23 €/as.)
- 40% järjestämisvastuun mukaan (5,96 milj. euroa), ks. laskennallinen pisteytys
- HUS-yhtymä 75 000 euroa

Malli 2. (vaihtoehtoinen laskelma)

- 1/3 perusosaan (4,97 milj. euroa)
- 1/3 asukasperusteisesti (4,97 milj. euroa / 1,02 €/as.)
- 1/3 järjestämisvastuun mukaan (4,97 milj. euroa), ks. laskennallinen pisteytys)
- HUS 75 000 euroa

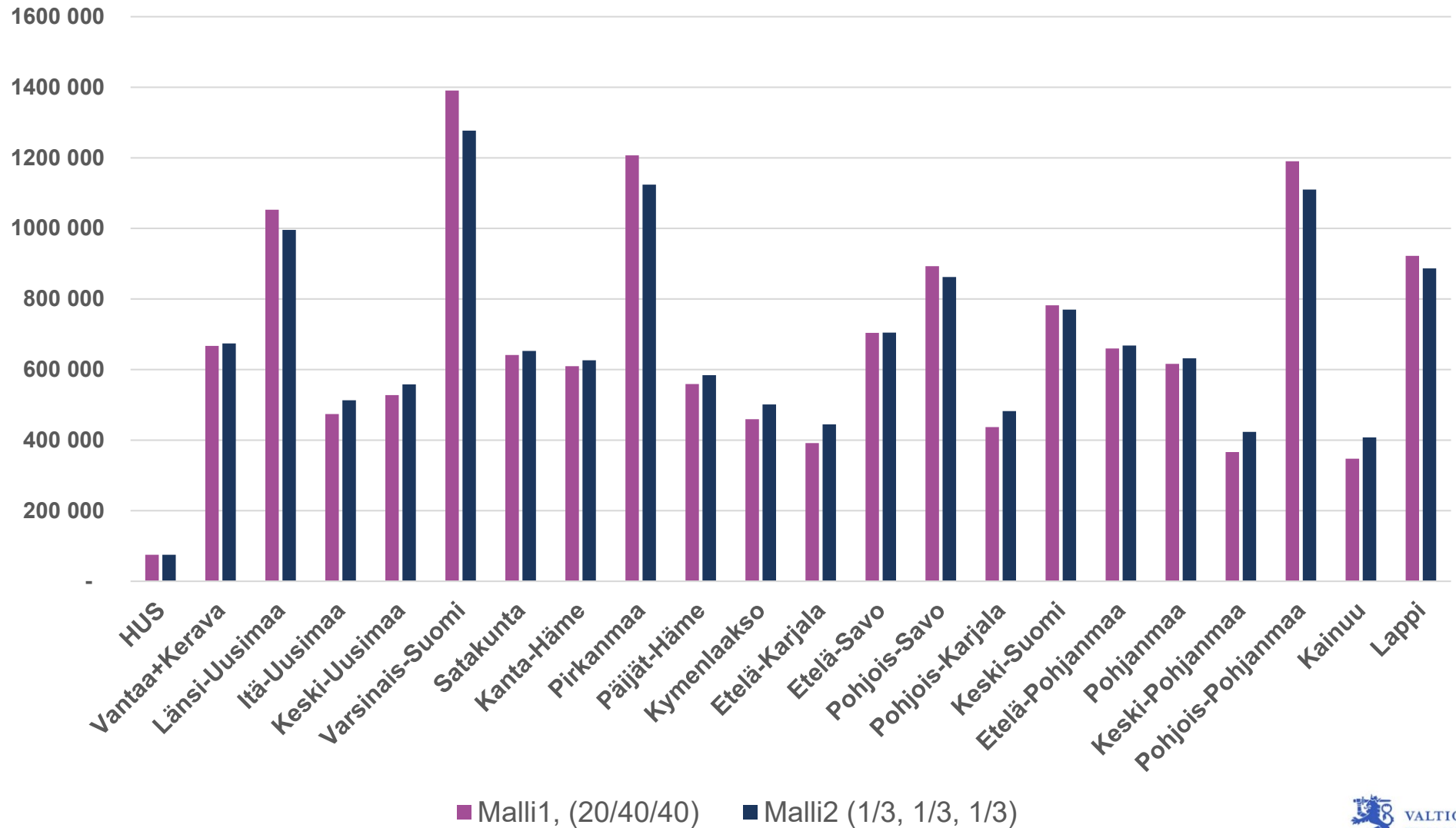
Rahoitus vuonna 2021

2021

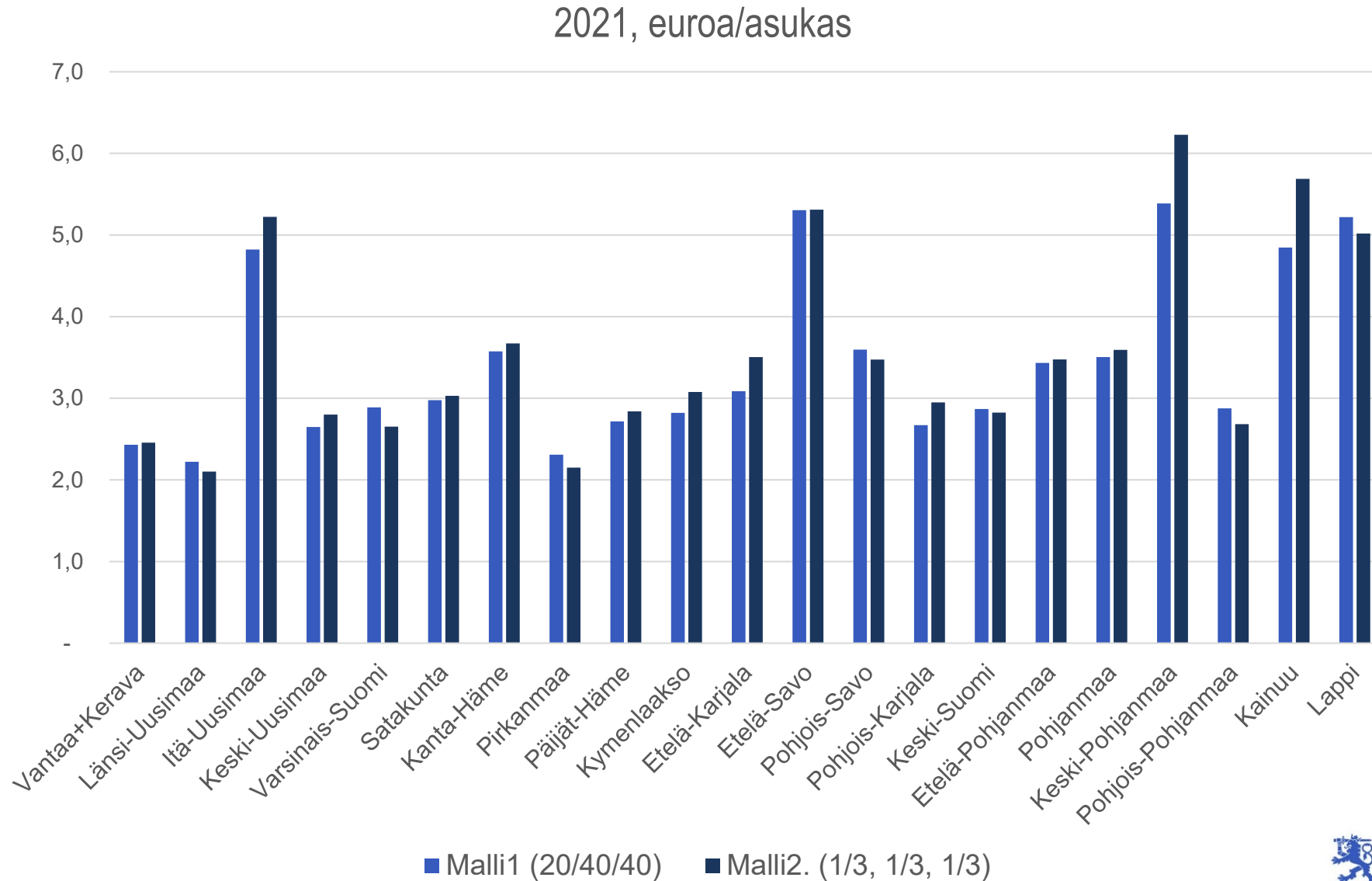
	Malli1	Malli2	Malli1	Malli2
	perusosa(20%), asukasperusteinen osa (40%) ja järjestämismallit. (40%)	perusosa(1/3), asukasperusteinen osa (1/3) ja järjestämismallit. (1/3)	perusosa(20%), asukasperusteinen osa (40%) ja järjestämismallit. (40%)	perusosa(1/3), asukasperusteinen osa (1/3) ja järjestämismallit. (1/3)
	euroa	euroa	euroa/asukas	euroa/asukas
Manner-Suomi (pl. HKI)	14 973 000	14 973 000	3,1	3,1
HUS	75 000	75 000	-	-
Vantaa+Kerava	666 880	673 972	2,4	2,5
Länsi-Uusimaa	1 052 942	995 690	2,2	2,1
Itä-Uusimaa	473 844	513 108	4,8	5,2
Keski-Uusimaa	527 736	558 018	2,6	2,8
Varsinais-Suomi	1 390 703	1 277 157	2,9	2,7
Satakunta	641 360	652 704	3,0	3,0
Kanta-Häme	609 690	626 313	3,6	3,7
Pirkanmaa	1 207 052	1 124 114	2,3	2,1
Päijät-Häme	559 117	584 169	2,7	2,8
Kymenlaakso	459 374	501 050	2,8	3,1
Etelä-Karjala	391 784	444 725	3,1	3,5
Etelä-Savo	703 890	704 813	5,3	5,3
Pohjois-Savo	892 901	862 322	3,6	3,5
Pohjois-Karjala	436 804	482 242	2,7	2,9
Keski-Suomi	782 074	769 966	2,9	2,8
Etelä-Pohjanmaa	659 676	667 968	3,4	3,5
Pohjanmaa	616 132	631 681	3,5	3,6
Keski-Pohjanmaa	366 247	423 444	5,4	6,2
Pohjois-Pohjanmaa	1 190 313	1 110 166	2,9	2,7
Kainuu	347 306	407 659	4,8	5,7
Lappi	922 174	886 716	5,2	5,0

Rahoitus vuonna 2021, euroa

Rahoitus vuonna 2021



Rahoitus vuonna 2021, euroa/asukas



Esimerkkilaskelmat, vuosi 2022

Malli 1 (työryhmän esitys)

- 20% perusosaan (9,4 milj. euroa)
- 40% asukasperusteisesti (18,8 milj. euroa / 3,88 €/as.)
- 40% järjestämisvastuun mukaan (18,8 milj. euroa), ks. laskennallinen pisteytys)
- HUS-yhtymä 150 000 euroa

Malli 2 (vaihtoehtoinen laskelma)

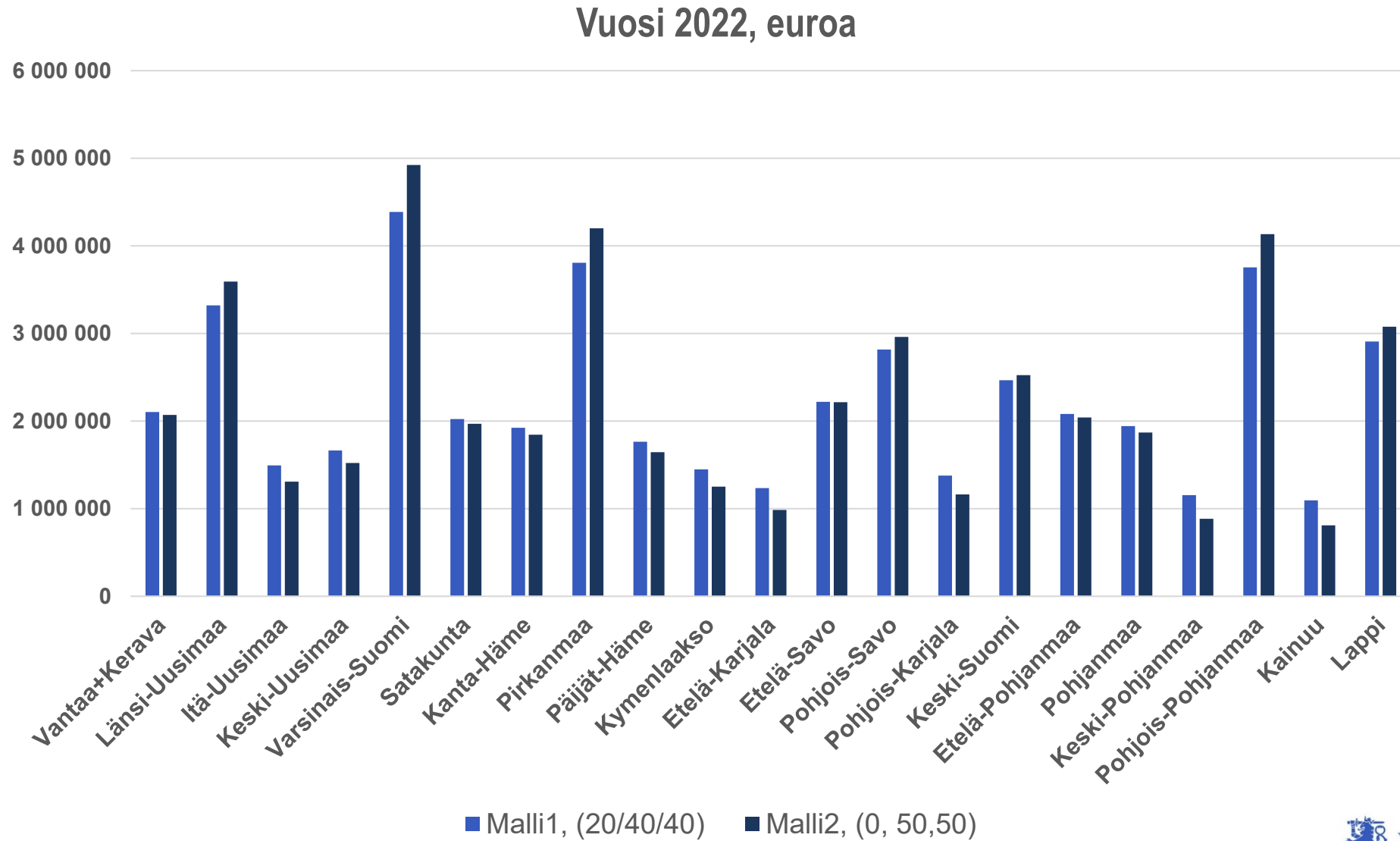
- 50% asukasperusteisesti (23,5 milj. euroa)
- 50% järjestämisvastuun mukaan (23,5 milj. euroa)
- HUS 150 000 euroa

Rahoitus vuonna 2022

2022

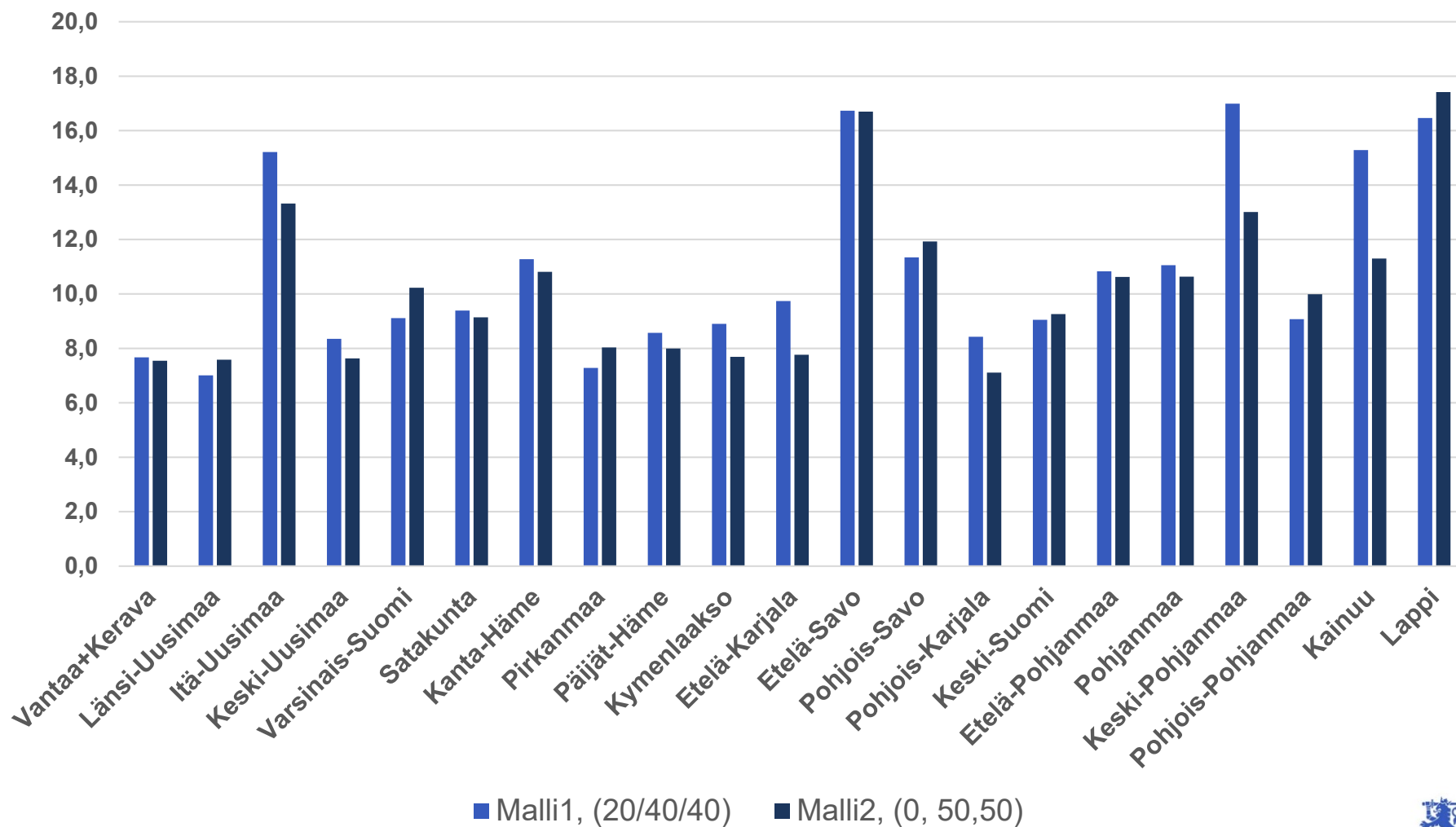
	Malli1 perusosa(20%), asukasperusteinen osa (40%) ja järjestämismallit. (40%) euroa	Malli2 asukasperuste50%, järjestämismallit 50% euroa	Malli1 perusosa(20%), asukasperusteinen osa (40%) ja järjestämismallit. (40%) euroa/asukas	Malli2 asukasperuste50%, järjestämismallit 50% euroa/asukas
Manner-Suomi (pl. HKI)	47 146 000	47 146 000	9,7	9,7
HUS	150 000	150 000	-	-
Vantaa+Kerava	2 103 686	2 070 131	7,7	7,5
Länsi-Uusimaa	3 321 524	3 592 428	7,0	7,6
Itä-Uusimaa	1 494 750	1 308 962	15,2	13,3
Keski-Uusimaa	1 664 752	1 521 463	8,4	7,6
Varsinais-Suomi	4 386 997	4 924 270	9,1	10,2
Satakunta	2 023 180	1 969 499	9,4	9,1
Kanta-Häme	1 923 278	1 844 622	11,3	10,8
Pirkanmaa	3 807 665	4 200 105	7,3	8,0
Päijät-Häme	1 763 743	1 645 202	8,6	8,0
Kymenlaakso	1 449 105	1 251 905	8,9	7,7
Etelä-Karjala	1 235 890	985 386	9,7	7,8
Etelä-Savo	2 220 435	2 216 067	16,7	16,7
Pohjois-Savo	2 816 672	2 961 364	11,3	11,9
Pohjois-Karjala	1 377 907	1 162 908	8,4	7,1
Keski-Suomi	2 467 066	2 524 356	9,0	9,3
Etelä-Pohjanmaa	2 080 960	2 041 724	10,8	10,6
Pohjanmaa	1 943 598	1 870 022	11,1	10,6
Keski-Pohjanmaa	1 155 333	884 691	17,0	13,0
Pohjois-Pohjanmaa	3 754 864	4 134 104	9,1	10,0
Kainuu	1 095 582	810 001	15,3	11,3
Lappi	2 909 014	3 076 791	16,5	17,4

Vuosi 2022, euroa



Vuosi 2022, euroa/asukas

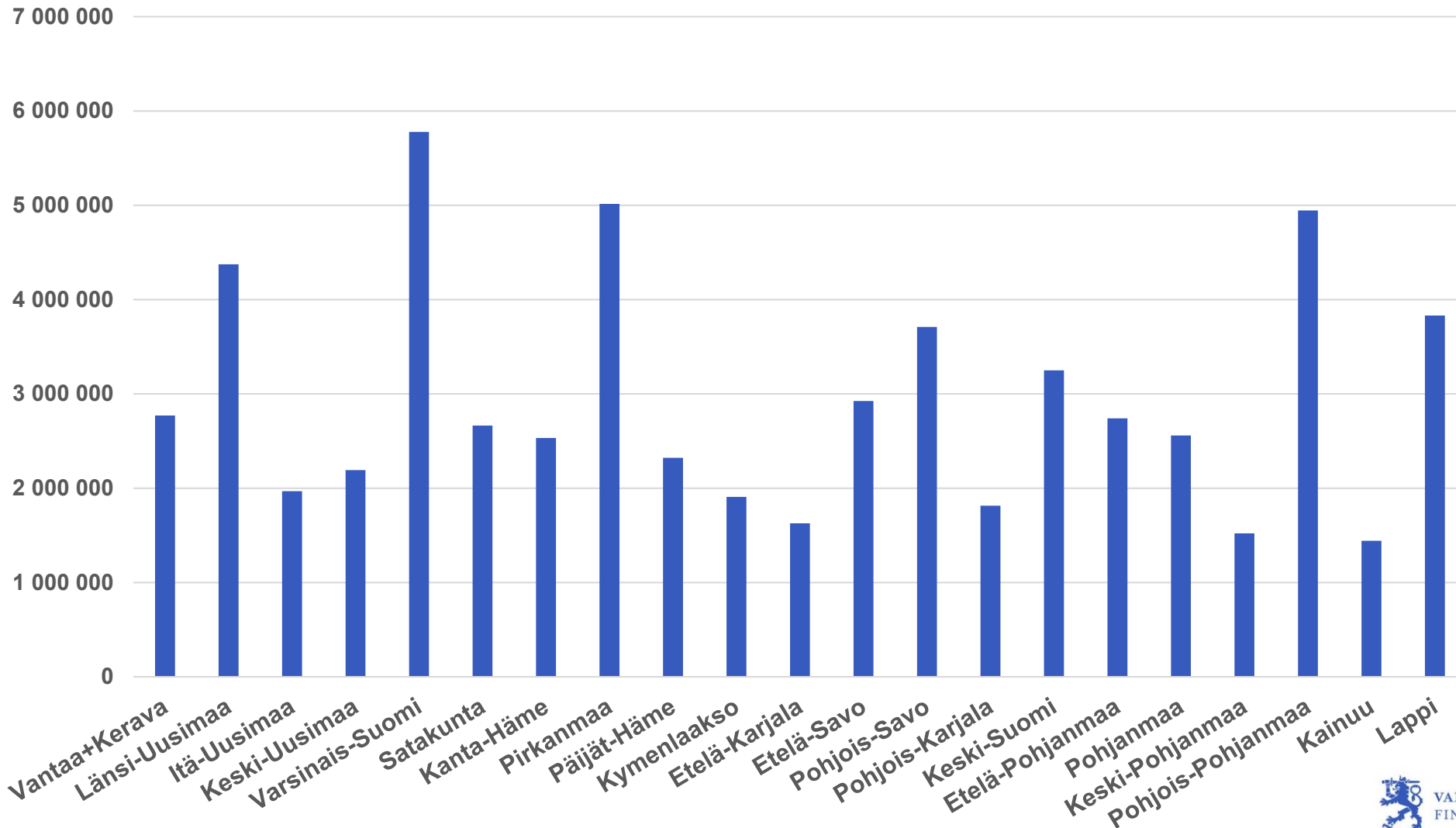
2022, euroa/asukas



Esityksen mukainen rahoitus yhteensä 2021 ja 2022

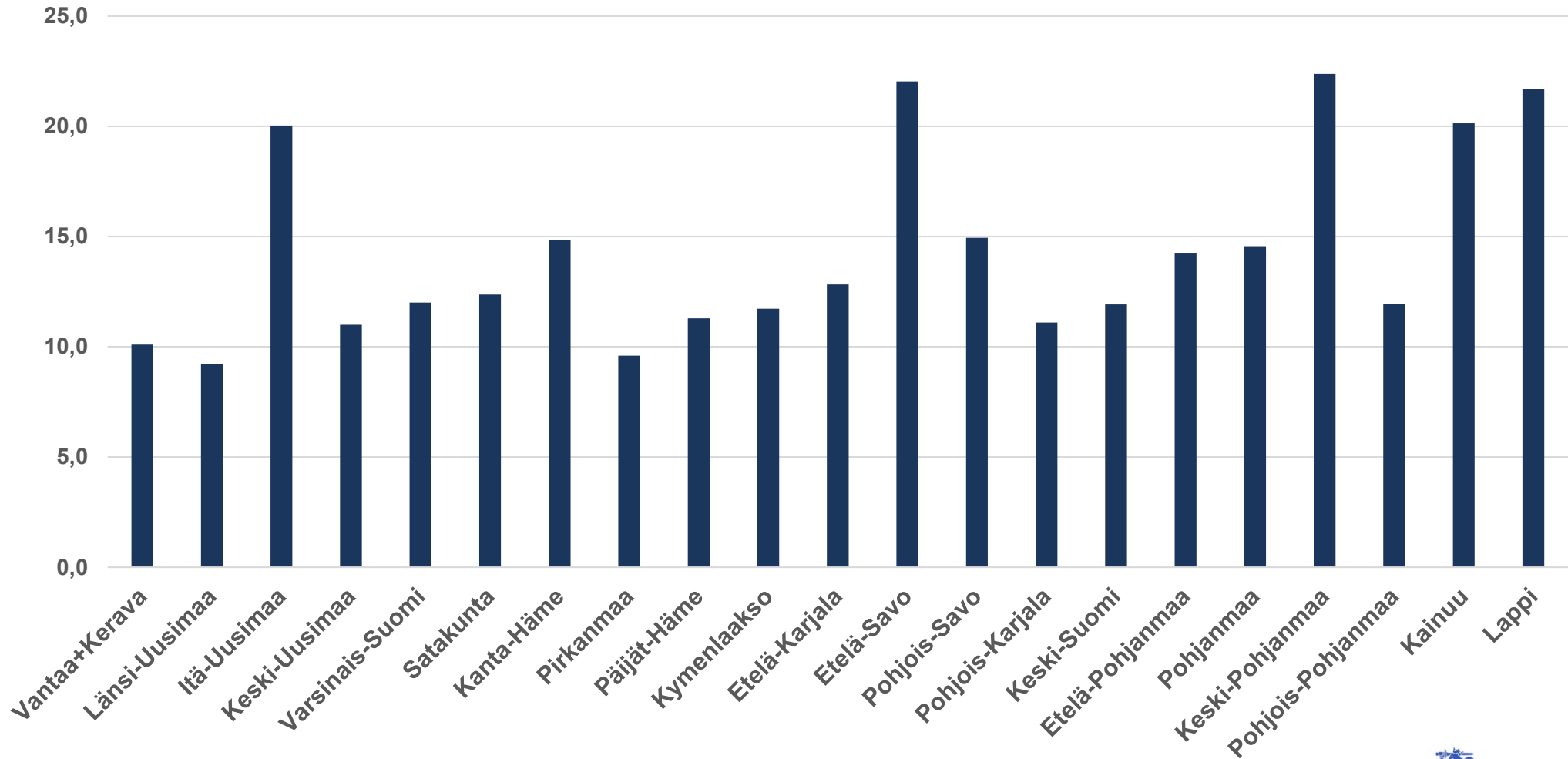
Rahoitus vuosina 2021 ja 2022 yhteensä, euroa

2021-2022 yhteensä



Rahoitus vuosina 2021 ja 2022 yhteensä, euroa/asukas

2021 ja 2022 yhteensä, euroa/asukas



Palvelujen järjestäjät 30.6.2021

Järjestämisen nykytila, laskennallinen pisteytys

- Sairaanhoidopiirit: 1p/Hv-alue, Lappi ja Etelä-Savo 2p. Uudenmaan HV-alueet 1p/alue
- Muu sote:
 - Jos kunta järjestää koko soten 1p/kunta
 - Jos vastuukunta järjestää koko soten, 1p/vastuukunta
 - Jos kuntayhtymä järjestää koko soten, 1p/kuntayhtymä
 - Jos vastuukunta tai kuntayhtymä järjestää vain osan sotesta ja loput kunta itse, 1p. Kunta
- Erytishuoltopiirit: koko hv-alue 1p., muutosalue 2p., Kärkällä 1p. lisää
- Pelastustoimi: Muutosalueet 2p (V-K, K-U, K-P, PO, PP), muut 1p.
- Yhteensä 259 järjestäjää

Soten ja pelan järjestäjät vuonna 2021

Yhteensä 259 järjestäjää

Järjestäjät alueittain

